

**МИНИСТЕРСТВО НАУКИ И ВЫСШЕГО ОБРАЗОВАНИЯ
РОССИЙСКОЙ ФЕДЕРАЦИИ**

Рубцовский индустриальный институт (филиал) федерального государственного
бюджетного образовательного учреждения высшего образования «Алтайский
государственный технический университет
им. И.И. Ползунова»






Кафедра «Электроэнергетика»

**РАБОЧАЯ ПРОГРАММА
производственной практики ПП.01.01**

Для специальности: 13.02.07 Электроснабжение (по отраслям)

Входит в состав цикла: Профессиональный цикл

Форма обучения: очная

Статус	Должность	И.О. Фамилия	Подпись
Разработчик	Доцент каф. ЭЭ	Г.В. Плеханов	
Одобрена на заседании кафедры ЭЭ 31.08.2022	Зав. кафедрой ЭЭ	С.А. Гончаров	
Согласовал	Руководитель ППССЗ	С.А. Гончаров	
	Декан ТФ	А.В. Сорокин	
	И.о. нач. ОУРАМ	О.В. Хахина	

Рубцовск 2022

1 ЦЕЛИ И ЗАДАЧИ ПРОИЗВОДСТВЕННОЙ ПРАКТИКИ

Программа производственной практики является частью программы подготовки специалистов среднего звена по специальности СПО 13.02.07 Электроснабжение.

Цель практики - комплексное освоение студентами видов профессиональной деятельности по специальности СПО 13.02.07 Электроснабжение (по отраслям), формирование, закрепление, развитие практических навыков, общих и профессиональных компетенций, а также приобретение необходимых умений и опыта деятельности по обеспечению безопасности работ при эксплуатации и ремонте оборудования электрических подстанций и сетей и выполнения отдельных видов работ на предприятиях.

Производственная практика является частью профессионального модуля ПМ.01 «Организация электроснабжения электрооборудования по отраслям».

Производственная практика проводится в предприятиях или организациях, соответствующих профилю, оборудованных в соответствии с требованиями ФГОС СПО.

Задачами практики являются обеспечение связи практики с теоретическим обучением, обеспечение целостности подготовки специалистов к выполнению основных трудовых функций и расширению круга умений, навыков, практического опыта для решения задач:

- подготовки рабочих мест для безопасного производства работ;
- оформления работ нарядом-допуском в электроустановках и на линиях электропередачи;
- обеспечивать безопасные условия труда при производстве работ в электроустановках и электрических сетях при плановых и аварийных работах;
- заполнение нарядов, нарядов-допусков, оперативных журналов проверки знаний по охране труда.

2 МЕСТО ПРАКТИКИ В СТРУКТУРЕ ОСНОВНОЙ ПРОФЕССИОНАЛЬНОЙ ОБРАЗОВАТЕЛЬНОЙ ПРОГРАММЫ

Согласно учебному плану для студентов очной формы обучения проводится в один этап:
6 семестр – 3 недели (108 часов).

Такая форма производственной практики обеспечивает непрерывность образования и способствует формированию профессиональных навыков специалиста по электроснабжению.

3 КОМПЕТЕНЦИИ ОБУЧАЮЩЕГОСЯ, ФОРМИРУЕМЫЕ В РЕЗУЛЬТАТЕ ПРОХОЖДЕНИЯ ПРАКТИКИ

Индекс компетенции по ФГОС СПО	Содержание компетенции	В результате прохождения производственной практики обучающиеся должны:		
		знать	уметь	Иметь практический опыт
ОК 01	Выбирать способы решения задач профессиональной деятельности, применительно к различным контекстам.	актуальный профессиональный и социальный контекст, в котором приходится работать и жить; основные источники информации и ресурсы для решения задач и проблем в профессиональном и/или социальном контексте; алгоритмы выполнения работ в профессиональной и смежных областях; методы работы в профессиональной и смежных сферах; структуру плана для решения задач; порядок оценки результатов решения задач профессиональной деятельности	распознавать задачу и/или проблему в профессиональном и/или социальном контексте; анализировать задачу и/или проблему и выделять её составные части; определять этапы решения задачи; выявлять и эффективно искать информацию, необходимую для решения задачи и/или проблемы; составить план действия; определить необходимые ресурсы; владеть актуальными методами работы в профессиональной и смежных сферах; реализовать составленный план; оценивать результат и последствия своих действий (самостоятельно или с помощью наставника)	
ОК 02	Использовать системные средства поиска, анализа и интерпретации информации и информационные технологии для выполнения задач профессиональной деятельности	номенклатуру информационных источников, применяемых в профессиональной деятельности; приемы структурирования информации; формат оформления результатов поиска информации; современные средства и устройства информатизации; порядок их применения и программное обеспечение в профессиональной деятельности	определять задачи для поиска информации; определять необходимые источники информации; планировать процесс поиска; структурировать получаемую информацию; выделять наиболее значимое в перечне информации; оценивать практическую значимость результатов поиска; оформлять результаты поиска; применять средства информационных технологий для решения профессиональных задач; использовать современное программное обеспечение	

ОК 03	<p>Планировать и реализовывать собственное профессиональное и личностное развитие, предпринимательскую деятельность в профессиональной сфере, использовать знания по финансовой грамотности в различных жизненных ситуациях.</p>	<p>содержание актуальной нормативно-правовой документации; современная научная и профессиональная терминология; возможные траектории профессионального развития и самообразования; основы предпринимательской деятельности; основы финансовой грамотности; правила разработки бизнес-планов; порядок выстраивания презентации; кредитные банковские продукты</p>	<p>определять актуальность нормативно-правовой документации в профессиональной деятельности; применять современную научную профессиональную терминологию; определять и выстраивать траектории профессионального развития и самообразования; выявлять достоинства и недостатки коммерческой идеи; презентовать идеи открытия собственного дела в профессиональной деятельности; оформлять бизнес-план; рассчитывать размеры выплат по процентным ставкам кредитования; определять инвестиционную привлекательность коммерческих идей в рамках профессиональной деятельности; презентовать бизнес-идею; определять источники финансирования</p>	
ОК 04	<p>Эффективно взаимодействовать и работать в коллективе и команде</p>	<p>психологические основы деятельности коллектива, психологические особенности личности; основы проектной деятельности</p>	<p>взаимодействовать с коллегами и руководством в ходе профессиональной деятельности</p>	
ОК 05	<p>Осуществлять устную и письменную коммуникацию на государственном языке с учетом особенностей социального и культурного контекста.</p>	<p>особенности социального и культурного контекста; правила оформления документов и построения устных сообщений</p>	<p>грамотно излагать свои мысли и оформлять документы по профессиональной тематике на государственном языке, проявлять толерантность в рабочем коллективе</p>	
ОК 06	<p>Проявлять гражданско-патриотическую позицию, демонстрировать осознанное поведение на основе традиционных общечеловеческих ценностей, в том числе с учетом гармонизации межнациональных и межрелигиозных отношений, применять стандарты антикоррупционного поведения.</p>	<p>сущность гражданско-патриотической позиции, общечеловеческих ценностей; значимость профессиональной деятельности по специальности</p>	<p>описывать значимость специальности,</p>	

ОК 07	Содействовать сохранению окружающей среды, ресурсосбережению, применять знания об изменении климата, принципы бережливого производства, эффективно действовать в чрезвычайных ситуациях	правила экологической безопасности при ведении профессиональной деятельности; основные ресурсы, задействованные в профессиональной деятельности; пути обеспечения ресурсосбережения	соблюдать нормы экологической безопасности; определять направления ресурсосбережения в рамках профессиональной деятельности	
ОК 08	Использовать средства физической культуры для сохранения и укрепления здоровья в процессе профессиональной деятельности и поддержания необходимого уровня физической подготовленности.	роль физической культуры в общекультурном, профессиональном и социальном развитии человека; основы здорового образа жизни; условия профессиональной деятельности и зоны риска физического здоровья для специальности средства профилактики перенапряжения	использовать физкультурно-оздоровительную деятельность для укрепления здоровья, достижения жизненных и профессиональных целей; применять рациональные приемы двигательных функций в профессиональной деятельности; пользоваться средствами профилактики перенапряжения характерными для данной специальности	
ОК 09	Пользоваться профессиональной документацией на государственном и иностранном языках.	правила построения простых и сложных предложений на профессиональные темы; основные общепотребительные глаголы (бытовая и профессиональная лексика); лексический минимум, относящийся к описанию предметов, средств и процессов профессиональной деятельности; особенности произношения; правила чтения текстов профессиональной направленности	понимать общий смысл четко произнесенных высказываний на известные темы (профессиональные и бытовые), понимать тексты на базовые профессиональные темы; участвовать в диалогах на знакомые общие и профессиональные темы; строить простые высказывания о себе и о своей профессиональной деятельности; кратко обосновывать и объяснить свои действия (текущие и планируемые); писать простые связные сообщения на знакомые или интересующие профессиональные темы	
ПК 1.1	Выполнять основные виды работ по проектированию электроснабжения электротехнического и электротехнологического оборудования.	конструктивное выполнение распределительных устройств; конструкция и принцип работы сухих, масляных, двухобмоточных силовых трансформаторов мощностью до 10 000 кВА напряжением до 35 кВ; устройство, назначение различных типов оборудования (подвесной, натяжной изоляции, шинопроводов, молниезащиты, контуров заземляющих устройств), области их применения; элементы конструкции закрытых и открытых распределительных устройств	осваивать новые устройства (по мере их внедрения); организация разработки и пересмотра должностных инструкций подчиненных работников более высокой квалификации.	составлять электрические схемы электроснабжения электротехнического и электротехнологического оборудования по отраслям; заполнять необходимую техническую документацию; разрабатывать должностные и производственные инструкции, технологические карты, положения и регламенты деятельности в области эксплуатационно-технического обслуживания и ремонта кабельных

		<p>напряжением до 110 кВ, минимальные допустимые расстояния между оборудованием;</p> <p>устройство проводок для прогрева кабеля;</p> <p>устройство освещения рабочего места;</p> <p>назначение и устройство отдельных элементов контактной сети и трансформаторных подстанций;</p> <p>назначение устройств контактной сети, воздушных линий электропередачи;</p> <p>назначение и расположение основного и вспомогательного оборудования на тяговых подстанциях и линейных устройствах тягового электроснабжения;</p> <p>контроль соответствия проверяемого устройства проектной документации и взаимодействия элементов проверяемого устройства между собой и с другими устройствами защит;</p> <p>устройство и способы регулировки вакуумных выключателей и элегазового оборудования;</p> <p>изучение устройства и характеристик, отличительных особенностей оборудования нового типа,</p> <p>принципа работы сложных устройств автоматики оборудования нового типа на интеллектуальной основе;</p> <p>читать однолинейные схемы тяговых подстанций.</p>		<p>линий электропередачи;</p> <p>разрабатывать технические условия проектирования строительства, реконструкции и модернизации кабельных линий электропередачи;</p> <p>организовывать разработку и согласование технических условий, технических заданий в части обеспечения технического обслуживания и ремонта кабельных линий электропередачи;</p> <p>изучать устройства и характеристики, отличительные особенности оборудования нового типа, принципы работы сложных устройств автоматики оборудования нового типа.</p> <p>изучать схемы питания и секционирования контактной сети и линий напряжением выше 1000 В;</p> <p>изучать схемы питания и секционирования контактной сети и воздушных линий электропередачи в пределах дистанции электроснабжения;</p> <p>изучать принципиальные схемы защиты электрооборудования, электронных устройств, автоматики и телемеханики.</p>
ПК 1.2	<p>Читать и составлять электрические схемы электроснабжения электротехнического и электротехнологического оборудования.</p>	<p>читать однолинейные схемы подстанций.</p>	<p>читать схемы питания и секционирования контактной сети и воздушных линий электропередачи в объеме, необходимом для выполнения простых работ по техническому обслуживанию и текущему ремонту контактной сети, воздушных линий электропередачи под напряжением и вблизи частей, находящихся под напряжением</p> <p>читать принципиальные схемы устройств и оборудования электроснабжения в объеме, необходимом для контроля выполнения работ по техническому обслуживанию и ремонту</p>	<p>оформлять работы нарядом-допуском в электроустановках и на линиях электропередачи.</p>

			<p>оборудования трансформаторных подстанций. разрабатывать электрические схемы электроснабжения электротехнического и электротехнологического оборудования по отраслям; заполнять дефектные ведомости, ведомости объема работ с перечнем необходимых запасных частей и материалов, маршрутную карту, другую техническую документацию; читать и составлять схемы распределительных сетей 35 кВ, находящихся в зоне эксплуатационной ответственности; читать простые эскизы и схемы на несложные детали и узлы; пользоваться навыками чтения схем первичных соединений электрооборудования электрических станций и подстанций; читать схемы первичных соединений электрооборудования электрических станций и подстанций.</p>	
--	--	--	--	--

4. СТРУКТУРА И СОДЕРЖАНИЕ ПРОИЗВОДСТВЕННОЙ ПРАКТИКИ

<i>№ п/п</i>	<i>Разделы(этапы) практики</i>	<i>Виды учебной работы на практике, включая СРС</i>	<i>Формы текущего контроля</i>
1	<i>Подготовительный этап</i>	Инструктаж по технике безопасности. Ознакомительные лекции. Задачи практики, правила внутреннего распорядка. Распределение обучающихся по рабочим местам. Изучение нормативно-правовой базы предприятия.	Фиксация
2	<i>Прохождение производственной практики</i>	Подготовка рабочих мест для безопасного производства работ на предприятии. 1. Выполнение организационных мероприятий, обеспечивающих безопасное проведение работ (утверждение перечня работ, выполняемых по нарядам, распоряжениям и в порядке текущей эксплуатации; назначение лиц, ответственных за безопасное ведение работ; допуск к работам; надзор во время ведения работ; перевод на другое рабочее место; оформление перерывов в работе и ее окончание). 2. Оформление распоряжения на выполнение работ. Оформление журнала учета работ по нарядам и распоряжениям. Оформление наряда – допуска на выполнение работ. Заполнение оперативного журнала проверки знаний по охране труда. 3. Выполнение технических мероприятий, обеспечивающих безопасное проведение работ (снятие напряжения, вывешивание плакатов безопасности, ограждение рабочего места, проверка отсутствия напряжения, установка заземлений). 4. Исследование заземляющих устройств грозозащиты воздушных линий и подстанций. Расчет заземляющих устройств и грозозащиты.	Представление руководителю практики результатов работы, Участие в групповых семинарах
3	<i>Отчетный этап</i>	Обобщение полученного опыта работы, подготовка, оформление и защита отчета о практике.	Зачет с оценкой

Аттестационные листы (для производственной практики), характеристики (для учебной практики), дневники практик, титульные листы отчетов индивидуальные задания оформляются в соответствии с СКОПД09-05-2019 «Положение о практике студентов, осваивающих программы подготовки специалистов среднего звена».

5 ФОРМЫ ПРОМЕЖУТОЧНОЙ АТТЕСТАЦИИ

Производственная практика завершается промежуточной аттестацией в форме зачета с оценкой.

Оценка по практике (отлично, хорошо, удовлетворительно, неудовлетворительно) приравнивается к оценкам по теоретическому обучению и учитывается при подведении итогов общей успеваемости студентов.

Студенты, не выполнившие программу практики по уважительной причине, направляются на практику вторично, в свободное от учебы время.

Студенты, не выполнившие программу практики по неуважительной причине или получившие отрицательную оценку, могут быть отчислены из университета как имеющие академическую задолженность в порядке, предусмотренным уставом вуза.

6 УЧЕБНО-МЕТОДИЧЕСКОЕ И ИНФОРМАЦИОННОЕ ОБЕСПЕЧЕНИЕ ПРОИЗВОДСТВЕННОЙ ПРАКТИКИ

Основная литература

1. Библия электрика: ПУЭ, МПОТ, ПТЭ. – Новосибирск : Сибирское университетское издательство, 2011. – 688 с. – Режим доступа: по подписке. – URL: <https://biblioclub.ru/index.php?page=book&id=57229> (дата обращения: 01.05.2022). – ISBN 978-5-379-01750-7. – Текст : электронный.

2. Сибикин, Ю. Д. Охрана труда и электробезопасность: учебное пособие: [12+] / Ю. Д. Сибикин. – 4-е изд., перераб. и доп. – Москва ; Вологда : Инфра-Инженерия, 2021. – 312 с. : ил., табл. схем. – Режим доступа: по подписке. – URL: <https://biblioclub.ru/index.php?page=book&id=618032> (дата обращения: 01.05.2022). – Библиогр. в кн. – ISBN 978-5-9729-0577-5. – Текст : электронный.

3. Дробов, А. В. Электробезопасность : учебное пособие / А. В. Дробов, В. Н. Галушко. – Минск : РИПО, 2020. – 205 с. : ил., табл., схем. – Режим доступа: по подписке. – URL: <https://biblioclub.ru/index.php?page=book&id=599725> (дата обращения: 01.05.2022). – Библиогр.: с. 196-197. – ISBN 978-985-7234-26-4. – Текст : электронный.

Дополнительная литература

4. Сибикин, Ю. Д. Электробезопасность при эксплуатации электроустановок промышленных предприятий : учебное пособие / Ю. Д. Сибикин, М. Ю. Сибикин. – 8-е изд., испр. – Москва ; Берлин : Директ-Медиа, 2014. – 235 с. : табл., ил. – Режим доступа: по подписке. – URL: <https://biblioclub.ru/index.php?page=book&id=253964> (дата обращения: 01.05.2022). – Библиогр. в кн. – ISBN 978-5-4458-8880-2. – DOI 10.23681/253964. – Текст : электронный.

5. Сибикин, Ю. Д. Справочник по эксплуатации электроустановок промышленных предприятий : [12+] / Ю. Д. Сибикин, М. Ю. Сибикин. – 5-е изд. – Москва ; Берлин : Директ-Медиа, 2014. – 249 с. : ил., схем., табл. – Режим доступа: по подписке. – URL: <https://biblioclub.ru/index.php?page=book&id=259060> (дата обращения: 01.05.2022). – Библиогр. в кн. – ISBN 978-5-4475-2719-8. – DOI 10.23681/259060. – Текст : электронный.

6. Сибикин, Ю. Д. Монтаж, эксплуатация и ремонт электрооборудования промышленных предприятий и установок : учебное пособие : [12+] / Ю. Д. Сибикин, М. Ю. Сибикин. – Изд. 3-е стер. – Москва ; Берлин : Директ-Медиа, 2020. – 464 с. : ил., схем., табл. – Режим доступа: по подписке. – URL: <https://biblioclub.ru/index.php?page=book&id=575057> (дата обращения: 01.05.2022). – ISBN 978-5-4499-0766-0. – DOI 10.23681/575057. – Текст : электронный.

Интернет-ресурсы:

1. <http://www.minenergo.com/> Министерство энергетики Российской Федерации
2. <http://eprussia.ru/lib/> Энергетика и промышленность России
3. <http://forca.ru/> Энергетика, оборудование, документация
4. <http://electricalschool.info/> Школа для электрика

7 МАТЕРИАЛЬНО-ТЕХНИЧЕСКОЕ ОБЕСПЕЧЕНИЕ

Реализация производственной практики профессионального модуля требует наличия

- учебных аудиторий (для проведения занятий всех видов, в том числе групповых и индивидуальных консультаций, текущего контроля и промежуточной аттестации);

- помещения для самостоятельной работы, оснащенного компьютерной техникой с возможностью подключения к информационно-телекоммуникационной сети «Интернет» и обеспечением доступа в электронно-телекоммуникационную среду образовательной организации.

Практика может проводиться на предприятиях, в организациях на основе договоров, заключаемых между институтом и предприятием. Места для практики, исходя из условий ее прохождения группами студентов, подбираются, как правило, на предприятиях и в организациях, расположенных в г. Рубцовске и Алтайском крае. Для каждого студента назначается руководитель от той организации, где он проходит практику, а также общий руководитель от института (ответственный за практику), либо каждому студенту назначается индивидуальный руководитель от института.

Перечень оборудования, которое необходимо для полноценного прохождения практики определяется индивидуальной задачей, стоящей перед студентом. Оборудование рабочих мест проведения практики обеспечивается предприятиями.

1. Оборудование по охране труда: образцы средств индивидуальной защиты: диэлектрические перчатки, диэлектрические боты, указатели напряжения, диэлектрические штанги, переносное заземление; плакаты; комплекты деталей, инструментов, приспособлений и моделей.

2. Нормативно-техническая документация: журналы наряда-допуска, оперативный журнал, журнал проверки знаний по охране труда, бланки нарядов.

АТТЕСТАЦИОННЫЙ ЛИСТ,
содержащий сведения об уровне освоения студентом
профессиональных компетенций

По _____ практике
(вид практики)

ПМ-0_ _____
(наименование профессионального модуля)

Студента _____ курса группы № _____ по специальности СПО

(код и наименование)

(Ф.И.О. студента)

Сроки прохождения практики с «___» _____ 20__ г. по «_____» _____ 20__ г.

в объеме _____ ч. Место проведения практики _____

(наименование организации, юридический адрес)

Виды, объем и качество выполнения работ во время практики

№	Результаты (освоенные профессиональные компетенции)	Основные показатели оценки результата	Качество выполнения работ
	<i>Перечисляются общие и профессиональные компетенции по модулю в соответствии с ФГОС</i>	<i>Перечисляются виды работ, которые были проведены для освоения общей и профессиональной компетенции</i>	<i>Оценка качества выполнения работ в соответствии с технологией и (или) требованиями организации</i>

Рекомендуемая оценка _____
(выводится на основе оценок за каждый вид работ)

Руководитель практики от образовательной организации

(должность)

(подпись)

(расшифровка подписи)

Руководитель практики от организации

(должность)

(подпись)(расшифровка подписи)(печать организации)

«___» _____ 20__ г.

ХАРАКТЕРИСТИКА
на студента по освоению общих и профессиональных компетенций
в период прохождения практики

ФИО студента	
№ группы	
Специальность	
Место проведения практики (организация), наименование, Юридический адрес	
Время проведения практики	
Учебная/производственная практика по ПМ	

Показатели выполнения производственных заданий:

Уровень теоретической подготовки

 Качество выполненных работ

 Трудовая дисциплина и соблюдение техники безопасности

Студент приобрел практический опыт:

Студент освоил профессиональные компетенции:

Студент освоил общие компетенции:

Выводы и предложения:

Руководитель практики от организации

*(должность)**(подпись)(расшифровка подписи)(печать организации)*

« ____ » _____ 20__ г.

Титульный лист



Министерство науки и высшего образования Российской Федерации
Рубцовский индустриальный институт (филиал)
федерального государственного бюджетного образовательного учреждения
Высшего образования
«АЛТАЙСКИЙ ГОСУДАРСТВЕННЫЙ ТЕХНИЧЕСКИЙ
УНИВЕРСИТЕТ ИМ. И.И. ПОЛЗУНОВА»

ДНЕВНИК

Прохождения учебной/производственной практики

ПМ. 01 _____

(наименование профессионального модуля)

Студент _____

(Ф.И.О. студента)

Специальность СПО _____

(код, наименование специальности)

Группа № _____

Место прохождения практики _____

(наименование организации, юридический адрес)

Сроки прохождения практики с «_____» _____ 20__ г. по «_____» _____ 20__ г. в объеме _____ ч.

Инструктаж по ОТ, ТБ, ПБ, ПВТР

Инструктаж обучающегося по ознакомлению с требованиями охраны труда, техники безопасности, пожарной безопасности, а также правилами внутреннего трудового распорядка проведен «» _____ 20__ г.

Руководитель практики от образовательной организации

*(должность)**(подпись)**(расшифровка подписи)*

Руководитель практики от профильной организации

*(должность)**(подпись)**(расшифровка подписи)*

«_____» _____ 20__ г.

Титульный лист

**Министерство науки и высшего образования
Российской Федерации**
Рубцовский индустриальный институт (филиал)
федерального государственного бюджетного образовательного учреждения
высшего образования
«Алтайский государственный технический университет
им. И. И. Ползунова»

ОТЧЕТ

ПО _____ практике
(вид практики)

В _____
(наименование организации)

(код и наименование специальности)

(наименование профессионального модуля по учебному плану)

Студент гр. _____
(подпись) _____ *(Ф.И.О. студента)*

Руководитель практики от образовательной организации

(должность) _____ *(подпись)* _____ *(расшифровка подписи)*

Руководитель практики от профильной организации

(должность) _____ *(подпись)* _____ *(расшифровка подписи)*

Итоговая оценка по практике _____

Рубцовск 20____

**Министерство науки и высшего образования
Российской Федерации**

Рубцовский индустриальный институт (филиал)

**Федерального государственного бюджетного образовательного учреждения
высшего образования «Алтайский государственный технический университет
им. И. И. Ползунова»**

УТВЕРЖДАЮ

Заведующий кафедрой

«___» _____ 20__ г.

ИНДИВИДУАЛЬНОЕ ЗАДАНИЕ

на _____ практику студенту гр.

(вид практики)

специальности _____

(код, наименование специальности)

(Ф.И.О. студента)

СОДЕРЖАНИЕ ПРАКТИКИ

Раздел 1

Раздел 2.

Раздел n.

Планируемые результаты. В ходе освоения программы учебной/производственной практики по профессиональному модулю

(наименование профессионального модуля)

Получить практический опыт по:

1 _____

.... _____

n _____

Сроки выполнения _____

Оформление отчета по практике.

Отчет должен содержать собранные в ходе практики материалы в соответствии с пунктами 1-п, выводы и предложения по совершенствованию работы на предприятии (в подразделении).

Руководитель практики от

профильной организации _____

(подпись)

(Ф.И.О., должность)

МП

Руководитель практики от

образовательной организации _____

(должность)

(подпись)

(расшифровка подписи)

Руководитель практики от организации _____

(должность)

(подпись)

(расшифровка подписи)

«___» _____ 20__ г.

Министерство науки и высшего образования
Российской Федерации

Рубцовский индустриальный институт (филиал) федерального государственного
бюджетного образовательного учреждения высшего образования «Алтайский
государственный технический университет им. И.И. Ползунова»

Кафедра «Электроэнергетика»

**ФОНД ОЦЕНОЧНЫХ МАТЕРИАЛОВ
ПО ПРОИЗВОДСТВЕННОЙ ПРАКТИКЕ**

Для специальности: 13.02.07 Электроснабжение (по отраслям)

Форма обучения: очная

Рубцовск 20__

**ПАСПОРТ
ФОНДА ОЦЕНОЧНЫХ МАТЕРИАЛОВ**

Контролируемые разделы практики	Код контролируемой компетенции	Способ оценивания и оценочное средство
ПМ.01 Организация электроснабжения электрооборудования по отраслям	ОК 01-09 ПК 1.1– 1.2	Календарный план выполнения задания по практике. Проверка отчета. Опрос устный (фонд оценочных материалов). Собеседование на защите отчета о практике (фонд оценочных материалов).

ФОНД ОЦЕНОЧНЫХ МАТЕРИАЛОВ ДЛЯ СОБЕСЕДОВАНИЯ НА ЗАЩИТЕ ОТЧЕТА О ПРАКТИКЕ

<p>Поясните этапы решения поставленных перед Вами задач. Как составляется план действий для решения поставленной перед Вами задачи?</p>	ОК 01
<p>Какие информационные ресурсы Вы использовали для поиска информации? Какие источники информации были использованы для выполнения профессиональной задачи? Какие современные средства и устройства информации применяются в профессиональной деятельности? Какое программное обеспечение используется в профессиональной деятельности?</p>	ОК 02
<p>Расскажите о содержании актуальной нормативно-правовой документации по Вашей работе. Какая современная научная и профессиональная терминология применяется в профессиональной деятельности? Как планируется предпринимательская деятельность в профессиональной сфере? Как определяется инвестиционная привлекательность коммерческих идей в рамках профессиональной деятельности?</p>	ОК 03
<p>Что Вы можете сказать о проектной деятельности? Как организовывается работа коллектива при выполнении профессиональных задач?</p>	ОК 04
<p>Расскажите о правилах оформления документации по Вашей работе. Как оформляются документы по профессиональной тематике на предприятии?</p>	ОК 05
<p>Каким образом Ваша работа отражает гражданско-патриотическую позицию и традиционные общечеловеческие ценности? Опишите значимость специальности и профессиональной деятельности для жителей РФ.</p>	ОК 06
<p>Расскажите о правилах экологической безопасности при ведении профессиональной деятельности. Какие направления ресурсосбережения должны быть использованы при ведении профессиональной деятельности?</p>	ОК 07
<p>Каким образом физкультурно-оздоровительная деятельность влияет на достижение жизненных и профессиональных целей? Какие зоны риска для физического здоровья имеются для специалистов при выполнении профессиональных задач?</p>	ОК 08
<p>Какие правила чтения текстов профессиональной направленности Вы знаете? Как строятся высказывания о своей профессиональной деятельности?</p>	ОК 09
<p>Что представляет собой односекционированная система сборных шин? Назвать условия параллельной работы трансформаторов?</p>	ПК 1.1
<p>Принцип работы автоматического включения резерва? Назначение АПВ?</p>	ПК 1.2

КРИТЕРИИ ОЦЕНКИ

Основными критериями оценки разрабатываемых программ являются:

- освоение соответствующих компетенций;
- самостоятельность, творческий характер выполненной работы;
- обоснованность сделанных автором выводов и предложений;
- соответствие содержания теме, целям и задачам, сформулированным в задании.

Кроме того, студент должен уверенно ориентироваться в подготовке рабочих мест для безопасного производства работ, в оформлении работ нарядом-допуском в электроустановках и на линиях электропередачи, обеспечивать безопасные условия труда при производстве работ в электроустановках и электрических сетях при плановых и аварийных работах, заполнять наряды, наряды-допуски, оперативные журналы проверки знаний по охране труда, а также правильно отвечать на практические вопросы по своей работе.

Оценка «отлично» (75 - 100 баллов) подразумевает самостоятельность разработки, наличие глубокого теоретического основания, детальную проработку выдвинутой цели, стройность и логичность изложения, аргументированность доводов студента, демонстрацию необходимого уровня освоения компетенций.

Оценка «хорошо» (50 - 74 балла) подразумевает самостоятельность разработки, наличие достаточного теоретического основания, достаточную проработку выдвинутой цели, связность и логичность изложения, аргументированность доводов студента, демонстрацию достаточного уровня освоения компетенций.

Оценка «удовлетворительно» (25 - 49 баллов) подразумевает самостоятельность разработки, недостаточность теоретического основания, недостаточную проработанность выдвинутой цели, небрежность в изложении и оформлении, недостаточную обоснованность содержащихся в работе решений, недостаточную аргументированность доводов студента, демонстрацию достаточного уровня освоения компетенций.

Оценка «неудовлетворительно» (0 - 24 балла) подразумевает недостаточную самостоятельность разработки, шаткость либо отсутствие теоретического основания, несвязность изложения, недостоверность предложенных решений или их несоответствие целям и задачам исследования, слабую аргументированность доводов студента, демонстрацию недостаточного уровня освоения компетенций.

**МЕТОДИЧЕСКИЕ РЕКОМЕНДАЦИИ
ПО УСВОЕНИЮ УЧЕБНОГО МАТЕРИАЛА
производственной практики ПП.01.01**

Для специальности (ей): 13.02.07 Электроснабжение (по отраслям)
(код и наименование направления подготовки)

Форма обучения: очная
(очная/заочная)

Рубцовск

МЕТОДИЧЕСКИЕ РЕКОМЕНДАЦИИ ПО УСВОЕНИЮ УЧЕБНОГО МАТЕРИАЛА ПРАКТИКИ

Во всех циклах образовательной программы выделяется объем работы обучающихся во взаимодействии с преподавателем по видам практики (консультация, лекция) и самостоятельной работы обучающихся.

Для комплексного оценивания уровня знаний, умений, владений студентов и практического опыта проводится текущий контроль согласно графика учебного процесса, приведенного в РПД.

По результатам выполнения работ обучающийся формирует отчет. Оценка уровня сформированности компетенций производится путем проверки содержания и качества оформления и индивидуальной защиты отчета студентами в соответствии с графиком проведения занятий. Шкалы и критерии оценки приведены в общей части ФОМ программы.

Защита отчета по практике позволяет оценить умение и владение обучающегося излагать суть поставленной задачи, применять стандартные методы решения задачи с использованием имеющейся лабораторной базы, проводить анализ результата работы.

Промежуточная аттестация, в соответствии с РПП, проводится в виде дифференцированного зачета. Типовые вопросы и задания, предназначенные для контроля усвоения знаний и освоения умений представлены в ФОМ.

Критерии оценки результатов промежуточной аттестации приведены в ФОМ.

Итоговая оценка по определяется как сумма оценок, полученных в ходе текущего контроля, а также результатов защиты отчета. Проверка ответов и объявление результатов производится в день защиты отчета.

Зачет сдаётся в устном виде в конце практики по тестам промежуточной аттестации.

Методические советы преподавателю дисциплины

Традиционно подготовка лекции предполагает определение цели изучения материала по данной теме; составление плана изложения материала; - определение основных понятий темы; подбор основной литературы к теме.

При подготовке лекции важно временное планирование, определение четко по времени каждой структурной часть лекции и строгое выполнение этого времени в аудитории.

По возможности рекомендуется использовать современные технические средства обучения, там, где имеется оборудованная аудитория.

Интонации голоса лектора должны быть рассчитаны на помещение и акустику лекционной аудитории, дикция четкая, размеренная.